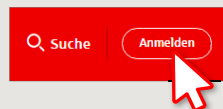


# chipTAN: активация в интернет-филиале (при первом использовании)

[www.sparkasse-kl.de/chiptan](http://www.sparkasse-kl.de/chiptan)

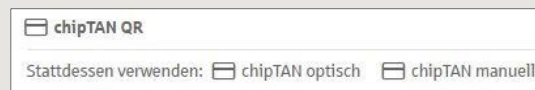
 Sparkasse  
Kaiserslautern

## 1 Войдите в интернет-банкинг.

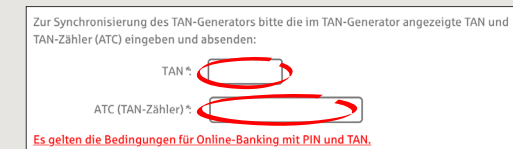


Вы получили письмо от сберегательной кассы, содержащее информацию для регистрации в системе интернет-банкинга. Используйте данные доступа из этого письма для первого входа в систему.

## 2 На втором этапе вам будет предложено изменить PIN-код для интернет-банкинга. Для этого необходимо сначала синхронизировать вашу дебетовую карту Sparkassen-Card с технологией chipTAN. В зависимости от используемого TAN-генератора можно выбирать между отображением QR-кода и мигающего графического изображения.



Подтвердите выбор „TAN“? нажатием кнопки „OK“. Нажмите на „Weiter“.



## 3 Теперь можно изменить PIN-код.




Для подтверждения изменения PIN-кода запрашивается TAN. Возьмите TAN-генератор, вставьте в него карту и следуйте указаниям на экране, так же как и при синхронизации.

## 4 Сгенерируйте TAN в соответствии с указаниями и введите его для подтверждения.



- Выполнен процесс передачи.
- Код запуска отображается на дисплее.
- Сравните этот код запуска с отображаемым на ПК.
- Подтвердите код запуска нажатием кнопки „OK“.
- Введите отображаемый TAN и завершите процесс нажатием кнопки „Ändern“.

Zur Bestätigung des Auftrages bitte die im TAN-Generator angezeigte TAN eingeben und absenden (Kartenummer )\*

Es gelten die Bedingungen für den Überweisungsverkehr



DO YOU HAVE ANY QUESTIONS? WE WILL BE HAPPY TO HELP YOU.

Kunden-Service-Center: You can contact us under 0631/3636-0 Mon – Fri from 8 am – 6 pm.

Further information about the chipTAN procedure is available at: [www.sparkasse-kl.de/chiptan](http://www.sparkasse-kl.de/chiptan)

Further information about Online-Banking [www.sparkasse-kl.de/onlinebanking-hilfe](http://www.sparkasse-kl.de/onlinebanking-hilfe)